

Guía rápida - Mantenimiento y cuidado

ARTUS ha sido desarrollado para formar parte de su conjunto de Equipos de Protección Individual (EPI). Por lo tanto, al igual que con sus artículos, hay ciertas rutinas básicas de mantenimiento que debe realizar para garantizar un estado óptimo. Puede encontrarlas en este documento, junto con las directrices de uso.

Pautas de mantenimiento y cuidado



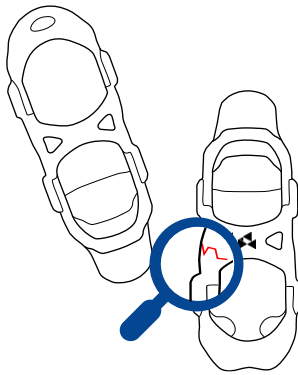
Mantener limpio un exoesqueleto de dedo, especialmente si se utiliza en un contexto industrial, es esencial para su funcionalidad y longevidad. Recomendamos una limpieza ligera después de cada uso, y una limpieza a fondo una vez por semana.

Utilice un paño suave ligeramente humedecido para limpiar suavemente la superficie del exoesqueleto. Evite utilizar agua en exceso. Si es necesario, utilice un jabón suave. Evite los productos químicos agresivos.

Asegúrese de que el exoesqueleto esté completamente seco antes de utilizarlo. Evite utilizar un secador de pelo u otra fuente de calor; séquelo al aire.



Limpie industrial inmediatamente los líquidos como el aceite, la grasa o cualquier otra sustancia típica del contexto después de su uso. La exposición continuada a estas sustancias puede reducir la vida útil del producto o de algunos de sus componentes.



Inspeccione el exoesqueleto después de limpiarlo, buscando cualquier signo de desgaste o daño.

El caparazón rígido del exoesqueleto puede presentar fracturas aunque no se haya hecho añicos. Realice empujones suaves pero firmes en varias partes del caparazón. El armazón puede doblarse ligeramente, pero debe sentirse resistente y sólido. Evalúe si DigiSkin (componente flexible) se ha desgarrado o si presenta cortes o perforaciones que no forman parte de su diseño.

Para evaluar signos de desgaste o daños en las articulaciones, compruebe que el componente articular descansa a ras de la pared interior del exoesqueleto.

Rutina de mantenimiento y cuidado de ARTUS

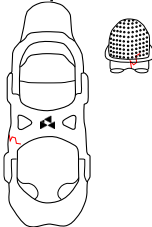
Limpieza



Limpie todas las superficies con un paño suave y húmedo y una solución jabonosa suave.

Deje que todas las piezas se sequen al aire completamente antes de volver a montarlas o utilizarlas.

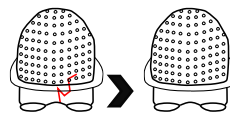
Inspección



Todas las piezas están completas y sin daños.

No hay grietas visibles, deformaciones o conexiones sueltas.

Mantenimiento



Sustituya las muñequeras o DigiSkins desgastadas en cuanto muestren signos de desgaste o pérdida de elasticidad.

Almacenamiento



Almacenar lejos de la luz solar directa, el calor y la humedad.

Evitar el contacto con objetos afilados o aceitosos.

Notas:

- Si los componentes están desgastados o defectuosos, póngase en contacto con su distribuidor autorizado de Dignty para su sustitución.
- Sólo los componentes originales Dignty garantizan un ajuste correcto y la seguridad.
- No modifique ni repare el producto de forma independiente.