

## Kurzanleitung – Wartung und Pflege

ARTUS wurde entwickelt, um Teil Ihrer persönlichen Schutzausrüstung (PSA) zu sein. Daher gibt es, wie bei Ihren Gegenständen, bestimmte grundlegende Wartungsroutinen, die Sie durchführen sollten, um einen optimalen Zustand zu gewährleisten. Sie finden diese in diesem Dokument, zusammen mit den Gebrauchsanweisungen.

### Richtlinien für Wartung und Pflege



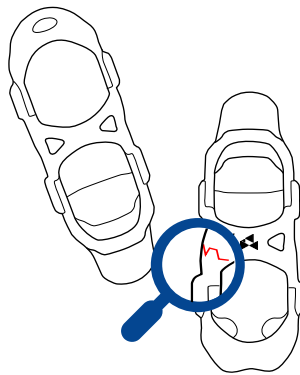
Die **Sauberkeit** eines Fingerexoskeletts, vor allem wenn es in einem industriellen Umfeld verwendet wird, ist für seine Funktionalität und Langlebigkeit von entscheidender Bedeutung. Wir empfehlen eine leichte Reinigung nach jedem Gebrauch und eine gründliche Reinigung einmal pro Woche.

Verwenden Sie ein weiches, leicht feuchtes Tuch, um die Oberfläche des Exoskeletts vorsichtig abzuwischen. Vermeiden Sie die Verwendung von überschüssigem Wasser. Verwenden Sie bei Bedarf eine milde Seife und vermeiden Sie scharfe Chemikalien.

Stellen Sie sicher, dass das Exoskelett vor dem Gebrauch vollständig trocken ist. Vermeiden Sie die Verwendung eines Haartrockners oder einer anderen Wärmequelle; trocknen Sie stattdessen an der Luft.



Reinigen Sie Flüssigkeiten wie Öl, Fett oder andere Stoffe, die typischerweise in der Industrie vorkommen, sofort nach Gebrauch. Eine ständige Einwirkung dieser Stoffe kann die Lebensdauer des Produkts und/oder einiger seiner Komponenten verkürzen.



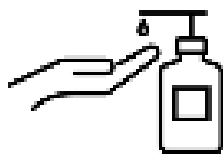
**Überprüfen** Sie das Exoskelett nach der Reinigung auf Anzeichen von Verschleiß oder Beschädigung.

Die starre Schale des Exoskeletts kann Brüche aufweisen, auch wenn sie nicht zerbrochen ist. Drücken Sie sanft, aber bestimmt auf mehrere Teile der Schale. Die Schale kann sich leicht verbiegen, muss sich aber stabil und fest anfühlen. Prüfen Sie, ob die DigiSkin (flexible Komponente) eingerissen ist oder ob sie Schnitte oder Perforationen aufweist, die nicht zu ihrem Design gehören.

Um Anzeichen von Verschleiß oder Beschädigungen an den Gelenken festzustellen, prüfen Sie, ob das Gelenkteil bündig an der Innenwand des Exoskeletts anliegt.

### Die ARTUS Wartungs- und Pflegeroutine

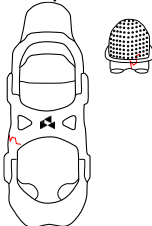
#### Reinigung



Wischen Sie alle Oberflächen mit einem **weichen, feuchten** Tuch und einer milden Seifenlösung ab.

Lassen Sie alle Teile vollständig an der **Luft trocknen**, bevor Sie sie wieder zusammenbauen oder verwenden.

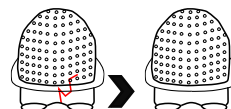
#### Inspektion



Alle Teile sind vollständig und unbeschädigt.

Keine sichtbaren Risse, Verformungen oder lockere Verbindungen.

#### Wartung



Ersetzen Sie abgenutzte Armbänder oder DigiSkins, sobald sie Anzeichen von **Verschleiß** oder **Elastizitätsverlust** aufweisen.

#### Lagerung



Vor direkter Sonneneinstrahlung, Hitze und Feuchtigkeit geschützt lagern.

Vermeiden Sie den Kontakt mit scharfen oder öligen Gegenständen.

### Anmerkungen:

- Wenn Komponenten abgenutzt oder defekt sind, wenden Sie sich an Ihren autorisierten Digity-Händler.
- Nur Originalteile von Digity garantieren einen einwandfreien Sitz und Sicherheit.
- Verändern oder reparieren Sie das Produkt nicht eigenständig.